

Kantenanleimmaschinen

CNC-Bearbeitungszentren

Vertikale Plattensägen

Druckbalkensägen

Materialhandling



KANTEN BEARBEITUNG



SPRINT-Serie

Die perfekte Nullfuge





Mit klarer Kante in die Zukunft.

SPRINT-Serie

Kompromissloses Kanten- anleimen mit serienmäßiger Nullfuge

Konzipiert für höchste Anforderungen hinsichtlich Qualität und Flexibilität. Hierfür stehen Ihnen verschiedene Kompaktmodelle für die Komplettbearbeitung moderner Kanten- und Plattenwerkstoffe zur Verfügung. Über Programmauswahl lassen sich die Maschinen ohne Öffnen der Haube umrüsten und sind sofort produktionsbereit.

- Alle Modelle sind serienmäßig mit dem Glu Jet-Klebersystem ausgestattet und sorgen für optische Nullfugen.
- Vollautomatisches Rüsten der Bearbeitungsaggregate per Knopfdruck über NC-Servoachsen.
- Ergonomische Bedienung durch dreh- und schwenkbares 21,5"-Touchscreen-Steuerung. Umfangreicher Programmspeicher mit kompletter Erfassung aller Betriebsdaten sowie Servicemeldungen im Klartext.
- Höchste Präzision und Betriebssicherheit auf Jahre durch verwindungssteifen, geschweißten Maschinenständer.



Multiwerkzeugausführung

Über die Mehrstufenwerkzeuge und Werkzeugrevolver bietet die SPRINT bis zu vier unterschiedliche Profilvarianten zuzüglich 8-mm-Bündigschneide an.



iTronic

Ihr intelligenter Kantenassistent für die schnelle und fehlerfreie Einstellung Ihrer Kantenanleimmaschine.




fa.s.t

Mit fa.s.t (Rüsten in der Lücke) können Sie verschiedene Bearbeitungen gleichzeitig in der Kantenanleimmaschine fahren. In Verbindung mit den Highspeed-NC-Servoachsen ist dieser Vorgang für Sie extrem effizient.



IntelliSet

Nicht zuletzt zur einfachen Bedienung können die Aggregate über intelligente interaktive Grafiken eingestellt werden. Probewerkstücke gehören damit der Vergangenheit an.



Glu Jet – das Herz der Kantenanleimmaschine

GLU JET

Wasserfeste Nullfuge mit Dünnschichttechnologie

Industrientechnologie für das Handwerk – mit dem HOLZ-HER Glu Jet-System können Sie PUR-Kleber immer serienmäßig verarbeiten; so einfach wie EVA-Kleber.

Starke Argumente für Sie und Ihre Kunden

- Kein zusätzliches Leimbecken.
- Kein teurer Stickstoffbehälter.
- Extrem lange Haltbarkeit durch hochfeste Verbindung.
- Hitze- und wasserbeständig, dadurch qualitative Vorteile in allen Möbelbereichen.

Nullfuge mit jeder Kante

Mit der Glu Jet-Dünnschichttechnologie dringt der Kleber tief in die Plattenstruktur ein. Sie erhalten eine hochfeste Verbindung mit gleichzeitiger Nullfugenoptik.

■ Eine saubere Sache

Durch das geschlossene System kann Ihr Kleber nicht verbrennen, behält seine ursprüngliche Farbe und belästigt Sie nicht mit austretenden Kleberdämpfen. Die aufwendige und zeitraubende Reinigung von Kleberbecken und Leimrollen entfällt.

■ Just-In-Time Aufheizzeit

Von Null auf Arbeitstemperatur in nur 3 Minuten und genauso schnell wieder auf Null.

■ 100 % Klebekraft zu jeder Zeit

Durch das bedarfsgerechte Aufschmelzen behält der Kleber immer seine volle Klebekraft, ohne diese durch wiederholte Aufschmelzvorgänge zu verlieren.



Das HOLZ-HER Qualitätsversprechen!

Um Ihnen die Entscheidung für Glu Jet zu erleichtern, stehen wir gerne mit drei Jahren Gewährleistung für das komplette Glu Jet-System ein.

AGGREGATE FÜR 100 PROZENT WIEDERHOLGENAUIGKEIT!

Um bei hohem Durchsatz immer wieder die gleichen, präzisen Ergebnisse zu erzielen, müssen bei jedem Aggregat alle Details höchste Anforderungen erfüllen. Das Formfräsaggregat zeigt beispielhaft, worauf es ankommt.

Taster

Alle Taster sind speziell beschichtet und optimiert für die Hochglanzbearbeitung.

Blasdüsen

Zum Abblasen von Spänen vor den Tastbereichen.

Spielfreie Mechanik

Volldigitale NC-Servotechnik

Mit einer Positioniergenauigkeit von 5/1000 mm.

Hochpräzise Linearführungen


Für exakte Aggregatsverstellungen.


Hightech-Diamantfräser

Mit optimierter Späneabfuhr.

Massive Standaggregate

Intelligente pneumatische Ansteuerung

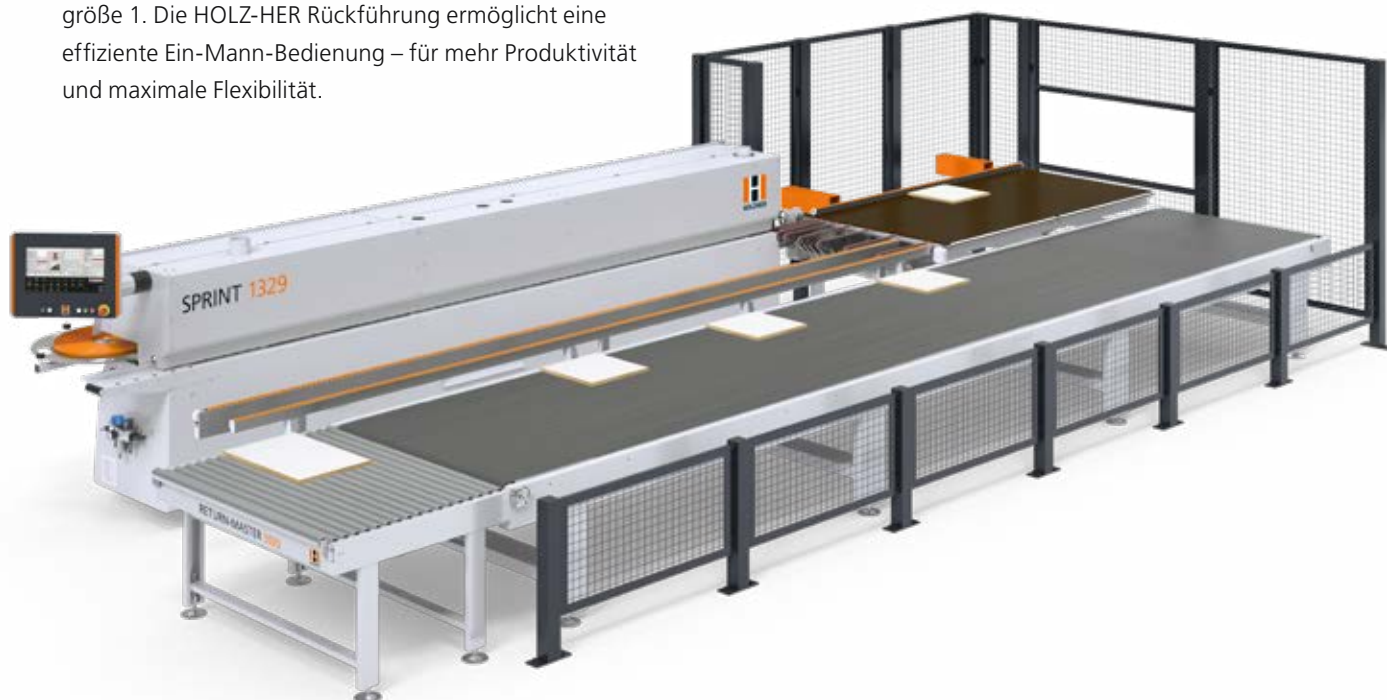




IHR EINSTIEG IN DAS KOMFORTABLE MATERIALHANDLING

RETURN-MASTER 5920 – die perfekte Ergänzung für Ihre Kantenanleimmaschine

Automatisierung wird auch in kleineren Werkstätten immer wichtiger, um wettbewerbsfähig zu bleiben und profitabel zu wirtschaften. Mit dem RETURN-MASTER stellen Sie die Weichen auf eine automatisierte Kantenbearbeitung, egal, ob in Serienfertigung oder in Losgröße 1. Die HOLZHER Rückführung ermöglicht eine effiziente Ein-Mann-Bedienung – für mehr Produktivität und maximale Flexibilität.



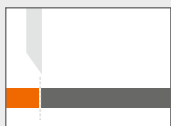


Das intelligente Energiemanagement für HOLZ-HER Kantenanleimmaschinen. Staatlich förderungsfähig!

ITRONIC

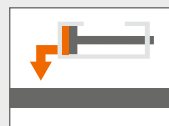
Die automatische, bedarfsangepasste Steuerung Ihrer Kantenanleimmaschinen

Mit der neuen Glu Jet-iTronic-Lösung erhalten Sie gleich ein ganzes Paket an automatisierter Intelligenz für verschiedenste Anwendungen an Ihrer Kantenanleimmaschine. Einstellfehler und Ausschussquoten senken Sie damit auf ein Minimum.




Adaptives Kappmesser

Ob Dünnkante oder Starkfurnierkante – immer die richtige Power.



Spülroutine

Auf Knopfdruck tipptopp sauber.




Klebermengensteuerung

MDF oder Spanplatte – der Kleberauftrag ist immer perfekt.



Klebermengenüberwachung

Immer wissen, wie viel noch geht.



Druckwerk

Massivholz oder Dünnkante – die Druckkombination passt immer.

EDGE CONTROL TOUCH

Die HOLZ-HER Steuerung ist extrem leistungsfähig und Vorbild für eine einfache Bedienung

Display

- 21,5"-Touchscreen im 16:9-Format.
- Brillante grafische Darstellung der Bearbeitungsprozesse.
- Einfache Bedienung – dreh- und schwenkbares Bedienpult in Augenhöhe.

Ausstattung / Service

- Netzwerkanbindung.
- Onlinewartung, schneller Datenaustausch mit dem HOLZ-HER Service.
- Barcode-Schnittstelle für automatischen Programmaufruf.

Bedienung

- Elektronisch gesteuerte Rüstvorgänge mit 100 % Wiederholgenauigkeit.
- Übersichtliche und komplette Erfassung aller Betriebsdaten: Gesamtlaufmeter, Gesamtstückzahl, Gesamtstunden mit Resetfunktion.
- Individuelle Benutzerverwaltung mit Passwortschutz und Einzelberechtigung.



ViaCockpit-Maschinenmonitoring

Zukunftssicherheit durch Digitalisierung der Produktionsabläufe und transparenten Datenfluss.



SPRINT

	1327	1329
Steuerung	21,5"-Touchscreen	
Brücke	Rollenbrücke motorisch	
Magazin	SYNCHRO	
Fügen	60 mm	
Kleberauftrag	Glu Jet automatic	
Druckwerk	3 Rollen, motorisch	
Kappen	Zweimotorig	
Fräsen	Multifunktion MOT 6	
Eckkopieren	Einmotorig, 60 mm MOT 1	Zweimotorig, 60 mm MOT 4
Radiusziehklinge	Pneumatisch	MOT 4, inkl. Hochglanzpaket
	MOT 4	
Flächenziehklinge	Flächenziehklinge, einsatzgesteuert	
	Vor- und Nachtastung	
Schwabbeln	Schwabbelaggregat	
Beschickung	Luftkissentisch	
Sprüheinrichtungen	Trenn-, Reinigungs- und Gleitmittel	

	Standard		Option		Nicht möglich		Freiplate
---	----------	---	--------	---	---------------	---	-----------



Luftkissentisch
Spielerisches Handling
mit schweren Platten.



Die technischen Daten stellen Richtwerte dar. Änderungen von Konstruktion und Ausstattung vorbehalten, da HOLZ-HER Maschinen ständig weiterentwickelt werden. Die Abbildungen sind unverbindlich. Die Maschinen enthalten zum Teil Sonderausstattungen, die nicht zum serienmäßigen Lieferumfang gehören. Zur besseren Information wurden die Maschinen zum Teil ohne die vorgesehene Schutzhaube abgebildet. | Bildnachweis: © istock | liseagane
DE – HOLZ-HER 1066 45 – Printed in Germany/Imprimé en Allemagne | Drucklegung: 10.11.2021 – Erstausgabe: 08.10.2021

HOLZ-HER GmbH

Großer Forst 4 | 72622 Nürtingen
sales@holzher.com | www.holzher.de

